



アプリ不要!! WebAR
最新・新感覚エンターテインメント!

イベント集客・販促用
AR商品カタログ

特集

Web ARとはブラウザ上で体験できるARです。

「二次元コードを読み込む」又は「既存アプリ・Webサイトのリンクからアクセスする」だけでARを体験することができます！
利用ハードルが低く、多くのお客様にご体験いただきやすくなります。




【推奨環境】 ●iOS端末：iOS 11以上 ブラウザ：Safari ●Android端末：Android 12以上 ブラウザ：Chrome (2026年4月時点)
(※推奨環境であっても通信状況や、端末の状況により、動作しない場合がございます)

Web AR以外に「汎用ARアプリのご利用」又は「オリジナルアプリの制作」も可能です。

ARフォトスポットについて

二次元コードを読み取り起動したARカメラをかざすと、ARで背景が動き出すフォトスポットです。



ご利用の流れ

1 説明ポスターから「**専用二次元コード**」を読み取ると、**ARカメラ**が起動します。



2 **ARカメラ**をフォトスポットにかざすと、**ARのアニメーション**が始まります。**写真や動画**が撮影できます。



【動作推奨環境】

【iOS端末】 iOS 11以上 ブラウザ： Safari

【Android端末】 Android 12以上 ブラウザ： Chrome (2026年4月時点)

※推奨環境であっても通信状況や、端末の状況により、動作しない可能性があります。

ARで魚と人魚たちが現われ、優雅に泳ぎまわります。特別な海の世界をお楽しみください。



【基本セット内容】

■説明ポスター : A1 1枚

■背景パネル : W2400×H2100



【オプション】

■パネルスタンド

■立ち位置シール : 300φ 1枚

■撮影位置シール : W400×D600 1枚



BGM、音声、効果音がつけられます。



写真・動画が撮影できます。

海の魚たち

ARで海の世界が広がり、海の魚たちが出現し泳ぎ出します。



【基本セット内容】

■説明ポスター : A1 1枚

■背景パネル : W2400×H2100



【オプション】

■パネルスタンド

■立ち位置シール : 300φ 1枚

■撮影位置シール : W400×D600 1枚



BGM、音声、効果音がつけられます。



写真・動画が撮影できます。

ジンベエザメ水槽

ARで水槽の中からジンベエザメなどが出現し、まるで水槽の中を泳いでいる気分が味わえます。



【基本セット内容】

- 説明ポスター : A1 1枚
- 背景パネル : W2400×H2100



- 【オプション】
- パネルスタンド
 - 立ち位置シール : 300φ 1枚
 - 撮影位置シール : W400×D600 1枚



BGM、音声、効果音がつけられます。



写真・動画が撮影できます。

ARせんすいかん

せんすいかんに乗り込んで、海底まで海の中を探検しよう！



【基本セット内容】

- 説明ポスター : A1 1枚
- 顔出しパネル : W1300×H1700



- 【オプション】
- 背景パネル : W2400×H2100
 - パネルスタンド
 - 撮影位置シール : W400×D600 1枚
 - 床シート : W2400×D1150



BGM、音声、効果音がつけられます。



写真・動画が撮影できます。

背景パネルタイプ

※ARはイメージです

AR♡ICE CANDY



ARピカピカクラゲ



イルカショー



ARレインボーアート



W3500×H2100



AR釣りゲーム

新感覚ARゲーム！海の絵にARカメラをかざしてHITすると、魚を釣り上げるゲームが楽しめます。

壁タイプ



【基本セット内容】

- ゲームパネル：W3600×H2300（サイズ変更可）
- 説明ポスター：A1

床タイプ



【基本セット内容】

- 床シート：W1800×D1150
- 説明ポスター：A1

ご利用の流れ

- 1 専用二次元コードを読み込むと、ARカメラ(釣り竿)が起動します。





- 2 海の絵にARカメラ(釣り竿)をかざして魚が釣れるところを探そう！


<壁タイプ>



<床タイプ>



- 3 HITしたら  を連打して魚を釣り上げよう！ゲージを矢印のゾーンで **3秒間キープ** すると魚が釣り上げられ、ランキングに反映されます。



釣れる魚10種、オプション

【釣れる魚10種類】

ゲーム終了するとランダムで釣り上げられます。



オプション

【超レア1種を追加】

ご指定の確率(ex.100分の1)で、超レアの魚が出現する演出が設定可能です。
超レアの大物が釣れたらすぐに特典に繋がるゲームに挑戦できます。



【釣れる大物！？を追加】

ご要望に合わせて釣れる大物！？を追加・変更ができます。
魚はもちろん、ご当地キャラクターや、宝箱なども追加できます。



イマーシブARについて

スマホを空間にかざすことで、360°にARコンテンツが出現します。
従来のARコンテンツにない「没入感」のあるARを体験いただけます。

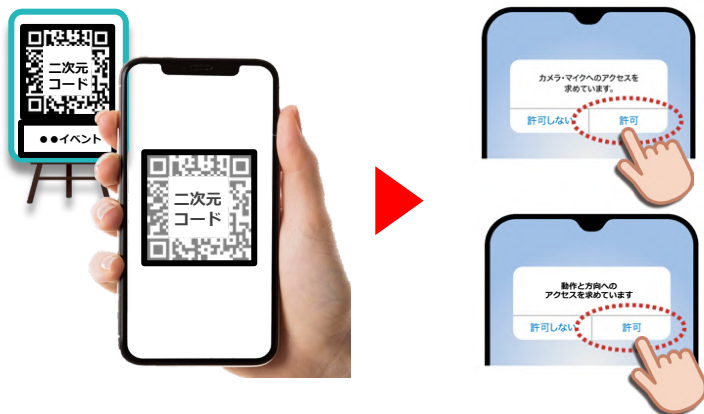


【基本セット内容】

- イマーシブARコンテンツ : 1種
- 説明ポスター : A1 1枚
※サイズ変更可能

ご利用の流れ

- 1 説明ポスターから「専用二次元コード」を読み取り、各アクセスを許可すると、イマーシブARが起動します。



【動作推奨環境】

【iOS端末】iOS 11以上 ブラウザ：Safari
【Android端末】Android 12以上 ブラウザ：Chrome (2026年4月時点)

※推奨環境であっても通信状況や、端末の状況により、動作しない場合がございます。

- 2 現れたARコンテンツを、360度見渡してお楽しみいただけます。また写真や動画が撮影できます。



ARコンテンツはオリジナル制作可能です。

空中360°水族館

二次元コードを読み込むだけで、屋内外を問わずどこでもARで水族館に変身！
360°の空間でさまざまな海の生き物たちが優雅に泳ぎます。海の生き物ではない魚も1匹いるよ！



【基本セット内容】

■説明ポスター : A1 1枚



BGM、音声、効果音がつけられます。



写真・動画が撮影できます。

ARスタンプラリーについて

ポスターを設置するだけでスタンプラリーが楽しめ、達成後のプレゼント引換もスマホ内で完結できます。



【基本セット内容】

- ポスター A1 6種
- スマホ内 スタンプ帳

ご利用の流れ ※キャッシュや端末の設定によりスタンプ取得が消えてしまう可能性がある為、ユーザー登録の設定が可能です。

1 ポスターから「専用二次元コード」を読み取ると、専用TOPページが起動。



2 ARカメラボタンを起動してポスターにをかざすと、ARが表示されます。



3 ARをタップすると、スタンプがたまります。



【動作推奨環境】

【iOS端末】 iOS 11以上 ブラウザ： Safari

【Android端末】 Android 12以上 ブラウザ： Chrome (2026年4月時点)

※推奨環境であっても通信状況や、端末の状況により、動作しない場合がございます。

AR海のいきものスタンプラリー

ポスターにARカメラをかざして、海のいきものを集めよう！
生き物について学びながらお楽しみいただけます。

マーカーポスター

ポスター内のARマーカー(いきもの写真)に、ARカメラをかざします。(全6か所)



< 6つのマーカー >



ポップアップ

海の生き物のARが出現するので、タップします。



ゲット画面

海の生き物についての解説ページが表示され、スタンプをゲットできます。



スタンプ帳

スタンプが溜まります。



Complete!

全て溜めると、引換ボタンを押せます。



オプションについて

ポスターのパネル変更




イベントタイトル
あそびかた説明

ARマーカ
ここにスマホをかざす

プレゼント紹介
達成時の特典が入ります

【設置イメージ】



ポスターをパネルに変更する事もできます。
内容についてはご相談ください。

メリット

- 大きなパネルにすることで目に留まりやすく、より多くの方の参加に繋がります。
- プレゼント特典やマップについて大きく紹介できます。
- その他に、館内キャンペーンなどの告知もできます。

スマホ内オプション

※デザインはイメージです。ご要望によりオリジナルでの制作も可能です。

設置マップ



館内のポスター設置場所のマップ制作可能です。

遊び方説明



スタンプラリーの遊び方とプレゼント特典の紹介など。

フォトフレーム



コンプリート特典にフォトフレームを設定できます。

抽選




景品数やイメージに合わせた演出が可能です。

クーポン



館内で使用可能なクーポンなども配布可能です。

応募フォーム (リンク)



応募フォームにリンクさせることも可能です。

ARスポットについて

二次元コードを読み取り起動したARカメラを床面マーカにかざすと、ARで3Dコンテンツが出現し動き出します。

【基本セット内容】

- 床面マーカ 700φ 1種
- 3Dコンテンツ 1種
- 説明ポスター A1 1枚
(イーゼルは付属しません)



ご利用の流れ

- 1 説明ポスターから「専用二次元コード」を読み取ると、専用TOPページが起動。



- 2 起動した専用TOPページのARカメラを床面のマーカにかざすと、目の前に3Dコンテンツが出現します。



3～4メートル離れて見てみよう!

【動作推奨環境】

【iOS端末】iOS 14.3以上 ブラウザ：Safari
【Android端末】Android 11以上 ブラウザ：Chrome (2026年4月時点)

※推奨環境であっても通信状況や、端末の状況により、動作しない場合がございます。

AR北極・南極のいきものスポット

ARで床から【実物大】の北極・南極のいきものが現れて動き出す！（比率変更も可能）



■ 注意事項

- ・ スポットから少し離れて撮影する為、設置場所の周囲にスペースが必要です。
- ・ 端末によって、3Dコンテンツが見られない場合がございます。

■ 動作推奨機種（2026年4月時点）

- 【iOS】 iOS 14.3以上
（※ ARKit2に対応する端末）
- 【Android】 Android 11以上
（※AR Coreがインストールされている端末）

※お客様の端末により、対応機種であってもARが表示されない、又は表示が異なる場合がございます。

【 各種 床面マーカージェットデザイン・3Dコンテンツ 】



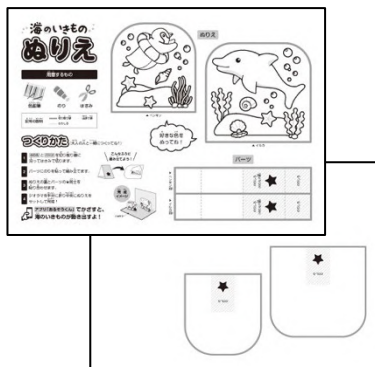
ご要望に合わせて、オリジナル制作も承ります。

海のいきものぬりえ&うごく！ジオラマ

自由に色塗りしたぬりえを切りとり、台紙に貼り付け、ARカメラをかざすと海の生き物たちがやって来ます。



ぬりえ/ジオラマ台紙セット



+



音声が流れ、写真・動画が撮影できます。

仕様

- ぬりえ : A4サイズ 両面モノクロ
- ジオラマ台紙 : A4サイズ 両面カラー

おわりに

当資料をご覧いただき、誠にありがとうございます。

皆様に合っている企画やメリット・効果などは異なります。

私たちは「お客様の立場に寄り添う企画提案」をモットーにヒアリングさせて頂き、最適な解決策を一緒に見つけ出すことを大切にしています。

『ARをやってみたい!』『こんなことできるのかな?』など、お気軽にぜひ弊社へご相談ください。

サービスURL : <https://www.naniwa.com/>

お問合せ : <https://www.naniwa.com/contact/>

ホームページ



お問合せ



【大阪本社】

大阪府大阪市北区天満1-9-19

TEL:06-6351-7271

FAX:06-6352-7479

【東京支社】

東京都港区西新橋2-23-2日比谷パークビル9階

TEL:03-3433-5211

FAX:03-5776-7733

【京都オフィス】

京都府京都市左京区田中下柳1-5日の出ビル202号

TEL:06-6351-7271