

イベント集客・販促用
AR企画のご提案

どうぶつ特集

アプリ不要!! WebAR
最新・新感覚エンターテイメント!



本資料及び内容については、第三者に開示、提供されないようお願い致します。

WEB AR について

WEB ARとはブラウザ上で体験できるARです。

「二次元コードを読み込む」又は「既存アプリ・Webサイトのリンクからアクセスする」だけでARを体験することができます！
利用ハードルが低く、多くのお客様にご体験いただきやすくなります。



【推奨環境】 ●iOS端末：iOS 11以上 ブラウザ：Safari ●Android端末：Android 12以上 ブラウザ：Chrome (2026年4月時点)
(※推奨環境であっても通信状況や、端末の状況により、動作しない可能性があります)

WEB AR以外に「汎用ARアプリのご利用」又は「オリジナルアプリの制作」も可能です。

ARフォトスポットについて

二次元コードを読み取り起動したARカメラをかざすと、ARで背景が動き出すフォトスポットです。



ご利用の流れ

1 説明ポスターから「専用二次元コード」を読み取ると、ARカメラが起動します。



2 ARカメラをフォトスポットにかざすと、ARのアニメーションが始まります。写真や動画が撮影できます。



【動作推奨環境】

【iOS端末】 iOS 11以上 ブラウザ： Safari
【Android端末】 Android 12以上 ブラウザ： Chrome (2026年4月時点)

※推奨環境であっても通信状況や、端末の状況により、動作しない可能性があります。

日本ではもう見る事ができないパンダとARと一緒に撮影ができます！



【基本セット内容】

- 説明ポスター : A1 1枚
- 背景パネル : W2400×H2100



- 【オプション】
- パネルスタンド
 - 立ち位置シール : 300φ 1枚
 - 撮影位置シール : W400×D600 1枚



BGM、音声、効果音がつけられます。



写真・動画が撮影できます。

ARで満天の星空が広がり、薪に火がつきます。ARの焚き火でリラックスしよう！



【基本セット内容】

- 説明ポスター : A1 1枚
- 背景パネル : W1800×H1600
- 看板 : W700×H800
- 丸太 : W1300×300φ
- 床シート : W1800×D1150

【オプション】

- パネルスタンド
- 撮影位置シール : W400×D600 1枚



BGM、音声、効果音がつけられます。



写真・動画が撮影できます。

ファンタジーの世界を意識した、魔法のキラキラした演出から動物が現れます。




【基本セット内容】

- 説明ポスター : A1 1枚
- 背景パネル : W2400×H2100



- 【オプション】
- パネルスタンド
 - 撮影位置シール : W400×D600 1枚
 - 床シート : W2400×D1000




BGM、音声、効果音がつけられます。



写真・動画が撮影できます。

ARサファリツアー

車に乗り込み、サファリツアーで動物達に会いに行こう！



【基本セット内容】

- 説明ポスター : A1 1枚
- 顔出しパネル : W1300×H1400



- 【オプション】
- 背景パネル : W2400×H2100
 - 床シート : W2400×D1150
 - パネルスタンド
 - 撮影位置シール : W400×D600 1枚



BGM、音声、効果音がつけられます。



写真・動画が撮影できます。

ARゲーム 迷子のパグを探せ！

たくさんの動物たちが遊んでいる遊園地で6つ子のパグが迷子になっちゃった！
迷子じゃないパグと間違えないように注意しながら見つけてARで答え合わせをしよう！

【基本セット内容】

■ゲームパネル

W5400×H1800 (サイズ変更可)



ご利用の流れ

- 1 絵の中に隠れているパグを探します。
みつけたら、『パグにかざす』を
タップします。



- 2 起動したARカメラを見つけたパグにかざすと、
パグのシルエットが表示されます。



- 3 タップすると、迷子のパグか迷子じゃないパグか答え
合わせできます。迷子のパグを見つけるとスタンプが
たまります。



ARスタンプラリーについて

ポスターを設置するだけでスタンプラリーが楽しめ、達成後のプレゼント引換もスマホ内で完結できます。



【基本セット内容】

- ポスター A1 6種
- スマホ内 スタンプ帳

ご利用の流れ ※キャッシュや端末の設定によりスタンプ取得が消えてしまう可能性がある為、ユーザー登録の設定が可能です。

1 ポスターから「専用二次元コード」を読み取ると、専用TOPページが起動。



2 ARカメラボタンを起動してポスターにをかざすと、ARが表示されます。



3 ARをタップすると、スタンプがたまります。



【動作推奨環境】

【iOS端末】 iOS 11以上 ブラウザ： Safari

【Android端末】 Android 12以上 ブラウザ： Chrome (2026年4月時点)

※推奨環境であっても通信状況や、端末の状況により、動作しない可能性があります。

ARどうぶつスタンプラリー

森にどうぶつが隠れているよ！いろいろなどうぶつを見つけてスタンプをためよう！

マーカーポスター

ポスター内のARマーカー(動物の影)に、ARカメラをかざす(6か所)



< 6つのマーカー >



ポップアップ

動物のARが出現するのでタップします。



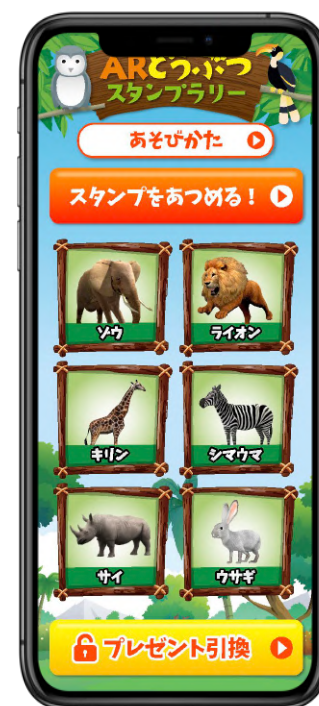
スタンプ帳

タップするとスタンプゲット! スタンプが溜まっていきます。



Complete!

全て溜まると引換ボタンが押せるようになります。



オプションについて

ポスターのパネル変更



イベントタイトル
あそびかた説明

ARマーカ
ここにスマホをかざす

プレゼント紹介
達成時の特典が入ります

【設置イメージ】



ポスターをパネルに変更する事もできます。
内容についてはご相談ください。

メリット

- 大きなパネルにすることで目に留まりやすく、より多くの方の参加に繋がります。
- プレゼント特典やマップについて大きく紹介できます。
- その他に、館内キャンペーンなどの告知もできます。

スマホ内オプション

※デザインはイメージです。ご要望によりオリジナルでの制作も可能です。



館内のポスター設置場所のマップ制作可能です。



スタンプラリーの遊び方とプレゼント特典の紹介など。




コンプリート特典にフォトフレームを設定できます。



景品数やイメージに合わせた演出が可能です。



館内で使用可能なクーポンなども配布可能です。



応募フォームにリンクさせることも可能です。

ARスポットについて

二次元コードを読み取り起動したARカメラを床面マーカールにかざすと、ARで3Dコンテンツが出現し動き出します。

【基本セット内容】

- 床面マーカール 700φ 1種
- 3Dコンテンツ 1種
- 説明ポスター A1 1枚
(イーゼルは付属しません)



ご利用の流れ

- 1 説明ポスターから「専用二次元コード」を読み取ると、専用TOPページが起動。



- 2 起動した専用TOPページのARカメラを床面のマーカールにかざすと、目の前に3Dコンテンツが出現します。



3～4メートル離れて見てみよう!

【動作推奨環境】

【iOS端末】iOS 14.3以上 ブラウザ：Safari
【Android端末】Android 11以上 ブラウザ：Chrome (2026年4月時点)

※推奨環境であっても通信状況や、端末の状況により、動作しない場合がございます。

AR動物スポット

ARで床から動物が現れて動き出す！



■ 注意事項

- ・スポットから少し離れて撮影する為、設置場所の周囲にスペースが必要です。
- ・端末によって、3Dコンテンツが見られない場合がございます。

■ 動作推奨機種（2026年4月時点）

- 【iOS】 iOS 14.3以上
（※ ARKit2に対応する端末）
- 【Android】 Android 11以上
（※AR Coreがインストールされている端末）

※お客様の端末により、対応機種であってもARが表示されない、又は表示が異なる場合がございます。

【 ARどうぶつラインナップ】



白くま



ペンギン



アザラシ



ライオン



パンダ



トラ

【 床面マーカージェザイン例】



【 オリジナルデザイン見本】



ご要望に合わせて、オリジナル制作も承ります。

おわりに

当資料をご覧ください、誠にありがとうございます。

皆様に合っている企画やメリット・効果などは異なります。

私たちは「お客様の立場に寄り添う企画提案」をモットーにヒアリングさせて頂き、最適な解決策を一緒に見つけ出すことを大切にしています。

『ARをやってみたい!』『こんなことできるのかな?』など、お気軽にぜひ弊社へご相談ください。

サービスURL : <https://www.naniwa.com/>

お問合せ : <https://www.naniwa.com/contact/>

ホームページ



お問合せ



【大阪本社】

大阪府大阪市北区天満1-9-19

TEL:06-6351-7271

FAX:06-6352-7479

【東京支社】

東京都港区西新橋2-23-2日比谷パークビル9階

TEL:03-3433-5211

FAX:03-5776-7733

【京都オフィス】

京都府京都市左京区田中下柳1-5日の出ビル202号

TEL:06-6351-7271