

イベント集客・販促用 AR企画のご提案

コールテンネットワーク

特集



アプリ不要! Web AR
最新・新感覚エンターテイメント!



WEB ARとはブラウザ上で体験できるARです。

「QRを読み込む」又は「既存アプリ・Webサイトのリンクからアクセスする」だけでARを体験することができます！
利用ハードルが低く、多くのお客様にご体験いただきやすくなります。



【推奨環境】 ●iOS端末：iOS 11以上 ブラウザ：Safari ●Android端末：Android 12以上 ブラウザ：Chrome (2026年2月時点)
(※推奨環境であっても通信状況や、端末の状況により、動作しない可能性があります)

WEB AR以外に「汎用ARアプリのご利用」又は「オリジナルアプリの制作」も可能です。

ARフォトスポットについて

QRを読み取り起動したARカメラをかざすと、ARで背景が動き出すフォトスポットです。



ご利用の流れ

- 1 説明ポスターから「専用QR」を読み取ると、ARカメラが起動します。



- 2 ARカメラをフォトスポットにかざすと、ARのアニメーションが始まります。写真や動画が撮影できます。



【動作推奨環境】

【iOS端末】 iOS 11以上 ブラウザ： Safari

【Android端末】 Android 12以上 ブラウザ： Chrome (2026年2月時点)

※推奨環境であっても通信状況や、端末の状況により、動作しない場合がございます。

こいのぼりに乗って空を泳いで世界を旅しよう！



【基本セット内容】

- 説明ポスター : A1 1枚
- こいのぼり : W1800×H400×D300
- 背景パネル : W2400×H2100



- 【オプション】
- パネルスタンド
 - 撮影位置シール : W400×D600 1枚
 - 床シート : W2400×D1150



BGM、音声、効果音がつけられます。



写真・動画が撮影できます。

ARでぷっくりしたシールの蝶々がパネルの周りに飛び回ります。
まるで自分がシールになったかのような写真、動画を撮影できます。



【基本セット内容】

- 説明ポスター : A1 1枚
- 背景パネル : W2400×H2100



【オプション】

- パネルスタンド
- 立ち位置シール : 300φ 1枚
- 撮影位置シール : W400×D600 1枚



BGM、音声、効果音がつけられます。



写真・動画が撮影できます。

ARでバイクがうごきだし、街中を駆け抜けます。



【基本セット内容】

- 説明ポスター : A1 1枚
- バイクパネル(白) : W850×H1280
- バイクパネル(赤) : W870×H1190
- バイクパネル(青) : W740×H1170
- 背景パネル : W1300×H1750

【オプション】 ■パネルスタンド

- 撮影位置シール : W400×D600 1枚



※バイクは3種類の中からデザインが選べます。




BGM、音声、効果音がつけられます。



写真・動画が撮影できます。


★1番人気!!★ ARダイナソーワールド

ARで火山に煙が出てきて、様々な恐竜が登場します。



【基本セット内容】

- 説明ポスター : A1 1枚
- 背景パネル : W2400×H2100



【オプション】

- パネルスタンド
- 立ち位置シール : 300φ 1枚
- 撮影位置シール : W400×D600 1枚
- 床シート : W2400×D1000



BGM、音声、効果音がつけられます。



写真・動画が撮影できます。

背景パネルタイプ、顔出しパネルタイプ

※ARはイメージです

海の魚たち



放て！AR波



バタフライマジック



パズルフォトスポット



顔出しパネルタイプ

※ARはイメージです

AR恐竜アドベンチャー



AR潜水艦



ARロケット



AR消防車



顔出しパネルタイプ

※ARはイメージです

ARサファリカー



SKY AR



AR電車



AR UFO



ARスタンプラリーについて

ポスターを設置するだけでスタンプラリーが楽しめ、達成後のプレゼント引換もスマホ内で完結できます。



【基本セット内容】

- ポスター A1 6種
- スマホ内 スタンプ帳

ご利用の流れ ※キャッシュや端末の設定によりスタンプ取得が消えてしまう可能性がある為、ユーザー登録の設定が可能です。

1 ポスターから「専用QR」を読み取ると、専用TOPページが起動。



2 ARカメラボタンを起動してポスターにをかざすと、ARが表示されます。



3 ARをタップすると、スタンプがたまります。



【動作推奨環境】

【iOS端末】 iOS 11以上 ブラウザ： Safari
【Android端末】 Android 12以上 ブラウザ： Chrome (2026年2月時点)

※推奨環境であっても通信状況や、端末の状況により、動作しない可能性があります。

AR恐竜バトル

6体の恐竜とバトルして、ハンターレベルを上げよう！
ハンターレベルMAXで最強のティラノサウルスとの最終バトルに挑戦だ！！

ポスター+ポップアップ

ポスターにカメラをかざすと
銃の照準が出現します。



ゲーム画面

照準をタップすると
恐竜を捕獲するゲームが
スタートします。



スタンプ帳

ハントした恐竜の強さで
ハンターレベルがアップ
していきます。



Complete! + バトル抽選

ハンターレベルがMAXになると、
ティラノサウルスが出現！
最終バトルが始まり、抽選結果に遷移します。



<6体の恐竜>



照準が恐竜の上に来た時にボタンをタップで命中！



ラストは最強のボスとの戦い！



オプションについて

ポスターのパネル変更



イベントタイトル
あそびかた説明

ARマーカ―
ここにスマホをかざす

プレゼント紹介
達成時の特典が入ります

【設置イメージ】



ポスターをパネルに変更する事もできます。
内容についてはご相談ください。

メリット

- ・大きなパネルにすることで目に留まりやすく、より多くの方の参加に繋がります。
- ・プレゼント特典やマップについて大きく紹介できます。
- ・その他に、館内キャンペーンなどの告知もできます。

スマホ内オプション

※デザインはイメージです。ご要望によりオリジナルでの制作も可能です。



館内のポスター設置場所のマップ制作可能です。



スタンプラリーの遊び方とプレゼント特典の紹介など。



コンプリート特典にフォトフレームを設定できます。



景品数やイメージに合わせた演出が可能です。



館内で使用可能なクーポンなども配布可能です。



応募フォームにリンクさせることも可能です。

イマーシブARについて

スマホを空間にかざすことで、360°にARコンテンツが出現します。
従来のARコンテンツにない「没入感」のあるARを体験いただけます。

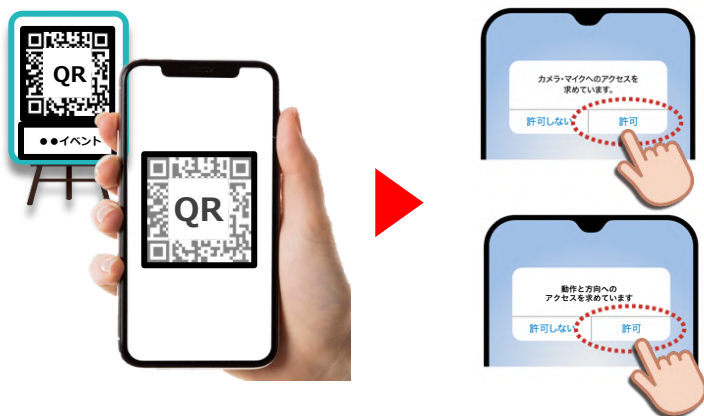


【基本セット内容】

- イマーシブARコンテンツ : 1種
- 説明ポスター : A1 1枚
※サイズ変更可能

ご利用の流れ

- 1 説明ポスターから「専用QR」を読み取り、各アクセスを許可すると、イマーシブARが起動します。



【動作推奨環境】

【iOS端末】 iOS 11以上 ブラウザ： Safari
【Android端末】 Android 12以上 ブラウザ： Chrome (2026年2月時点)

※推奨環境であっても通信状況や、端末の状況により、動作しない場合がございます。

- 2 現れたARコンテンツを、360度見渡してお楽しみいただけます。また写真や動画が撮影できます。



ARコンテンツはオリジナル制作可能です。

QRを読み込むだけで、屋内外を問わずどこでもARで沢山のこいのぼりが泳ぎ出します。
360°の空間のどこかにいる金色のこいのぼりを見つけられるかな！？



【基本セット内容】

■説明ポスター : A1 1枚



BGM、音声、効果音がつけられます。



写真・動画が撮影できます。

★NEW!!★ ARゲーム 迷子のパグを探せ！

たくさんの動物たちが遊んでいる遊園地で6つ子のパグが迷子になっちゃった！
迷子じゃないパグと間違えないように注意しながら見つけてARで答え合わせをしよう！

【基本セット内容】

■ ゲームパネル

W5400×H1800 (サイズ変更可)



ご利用の流れ

- 1 絵の中に隠れているパグを探します。
みつけたら、『パグにかざす』を
タップします。



- 2 起動したARカメラを見つけたパグにかざすと、
パグのシルエットが表示されます。



- 3 タップすると、迷子のパグか迷子じゃないパグか答え
合わせできます。迷子のパグを見つけるとスタンプが
たまります。



AR釣りゲーム

新感覚ARゲーム！壁の絵にスマホをかざすと魚を釣り上げるゲームをお楽しみいただけます！
10種類の魚を釣りあげて、ランキング上位を目指そう！

【基本セット内容】

■ ゲームパネル

W3600×H2300（サイズ変更可）



▼説明動画はこちら▼



ご利用の流れ

- 1 専用QRを読み込むと、ARカメラ(釣り竿)が起動します。




- 2 海の絵にARカメラ(釣り竿)をかざして魚が釣れるところを探そう！

<壁タイプ>



<床タイプ>



- 3 HITしたら「ジョック連打」を連打して魚を釣り上げよう！ゲージを矢印のゾーンで3秒間キープすると魚が釣り上げられ、体長の大きさをランキングに反映されます。



釣れる魚10種+超レア1種 ゲームの仕様変更

<釣れる魚10種類>

ランダムで釣り上げられます。オプションでご要望に合わせて魚を追加、変更することもできます。



<超レア1種>

ご指定の確率(ex.100分の1)で、**超レアの魚**が出現する演出が設定可能です。超レアの大物が釣れたら**すぐに特典に繋がる**ゲームに挑戦できます。



<ゲームの仕様変更>

6匹の魚を釣り上げてコンプリートする仕様に変更！最後の釣りゲーム後の特典を「抽選で景品引き換え」や「クーポン表示」などご要望に合わせて設定いたします。



AR恐竜ゲーム

恐竜時代のジャングルの絵にスマホをかざして、恐竜を見つけ出しバトルしよう！

【基本セット内容】

■ ゲームパネル

W3900×H2300 (サイズ変更可)



ご利用の流れ

- 1 「つかまえる」ボタンをタップ。



- 2 ジャングルにARカメラをかざして恐竜と遭遇する場所を探そう！



- 3 恐竜と遭遇したらバトルゲームがスタートします。ターゲットが真ん中に来た時にタップするとHITしライフゲージが減っていきます。恐竜の強さによって難易度が異なります。



昆虫たちの楽園の絵にスマホをかざして、様々な昆虫を見つけて、逃げられないように網でつかまえよう！

【基本セット内容】

■ ゲームパネル

W3600×H2300 (サイズ変更可)



ご利用の流れ

- 1 「昆虫をさがす」ボタンをタップし虫メガネを起動!



- 2 森の絵に虫メガネ(ARカメラ)をかざして昆虫を見つけられるまでゆっくり動かそう!



- 3 昆虫に気づかれないように、そ〜とタップで近づこう! 昆虫が振り返った時に近づいてしまうと逃げられるから注意してね!



ARスポットについて

QRを読み取り起動したARカメラを床面マーカールにかざすと、ARで3Dコンテンツが出現し動き出します。

【基本セット内容】

- 床面マーカール 700φ 1種
- 3Dコンテンツ 1種
- 説明ポスター A1 1枚
(イーゼルは付属しません)



ご利用の流れ

- 1 説明ポスターから「専用QR」を読み取ると、専用TOPページが起動。



- 2 起動した専用TOPページのARカメラを床面のマーカールにかざすと、目の前に3Dコンテンツが出現します。



3～4メートル離れて見てみよう!

【動作推奨環境】

【iOS端末】 iOS 14以上 ブラウザ： Safari
【Android端末】 Android 11以上 ブラウザ： Chrome (2026年3月時点)

※推奨環境であっても通信状況や、端末の状況により、動作しない場合がございます。

★人気商品★ AR恐竜出没スポット

ARで床面マーカ―から超巨大な恐竜が出没し、暴れ出す！



■注意事項

- ・スポットから少し離れて撮影する為、設置場所の周囲にスペースが必要です。
- ・端末によって、3Dコンテンツが見られない場合がございます。

■動作推奨機種 (2026年2月時点)

【iOS】 iOS 14以上
【Android】 Android 11以上
(※AR Coreがインストールされている端末)

※お客様の端末により、対応機種であってもARが表示されない、又は表示が異なる場合がございます。

【各種 床面マーカ―デザイン】



【オリジナルデザイン見本】



ご要望に合わせて、オリジナル制作も承ります。

ARうごく！ぬりえ ～アートザウルス～

色を塗ったぬりえにアプリでかざすと、恐竜が3Dになって動き出します。
オリジナルのAR恐竜「アートザウルス」を生み出そう！



ぬりえ仕様

■ぬりえ台紙（裏面：遊び方）：A4サイズ 両面モノクロ

※アプリでのみご利用が可能です

この機能は「ARKit2」および「ARCore」に対応したマーカーレスAR（床面認識）を採用しています。一部の端末では正常に動かない可能性があります。

【iOS】 必須環境：iOS 14以降を搭載したARKit2に対応する端末
【Android】 必要環境：Android 11以降、且つ「ARCore」がインストールされた端末



音声の流れ、写真・動画が撮影できます。

おわりに

当資料をご覧ください、誠にありがとうございます。

皆様に合っている企画やメリット・効果などは異なります。

私たちは「お客様の立場に寄り添う企画提案」をモットーにヒアリングさせて頂き、最適な解決策を一緒に見つけ出すことを大切にしています。

『ARをやってみたい!』『こんなことできるのかな?』など、お気軽にぜひ弊社へご相談ください。

サービスURL : <https://www.naniwa.com/>

お問合せ : <https://www.naniwa.com/contact/>

ホームページ



お問合せ



【大阪本社】

大阪府大阪市北区天満1-9-19

TEL:06-6351-7271

FAX:06-6352-7479

【東京支社】

東京都港区西新橋2-23-2日比谷パークビル9階

TEL:03-3433-5211

FAX:03-5776-7733

【京都オフィス】

京都府京都市左京区田中下柳1-5日の出ビル202号

TEL:075-706-6061

FAX:075-706-6063