



イベント集客・販促用
AR商品カタログ

海のいきもの 特集

アプリ不要! Web AR
最新・新感覚エンターテイメント!

WEB ARとは ブラウザ上で体験できるARです。

「QRを読み込む」又は「既存アプリ・Webサイトのリンクからアクセスする」だけでARを体験することができます！
利用ハードルが低く、多くのお客様にご体験いただきやすくなります。



【推奨環境】 ●iOS端末：iOS 11 以上 ブラウザ：Safari ●Android端末：Android 12 以上 ブラウザ：Chrome
(※推奨環境であっても通信状況や、端末の状況により、動作しない場合がございます)

WEB AR以外に「汎用ARアプリのご利用」又は「オリジナルアプリの制作」も可能です。

単体でのご利用も、**組み合わせ**てのご利用も可能です。

目的やシーンに合わせて、**イベントのトータル企画から製作まで**、幅広くサポートさせていただきます。

イマーシブAR



ARゲーム



ARフォトスポット



ARスタンプラリー



ARスポット



ノベルティ



スマホを空間にかざすことで、**360°にARコンテンツが出現します。**
従来のARコンテンツにない「**没入感**」のあるARを体験いただけます。

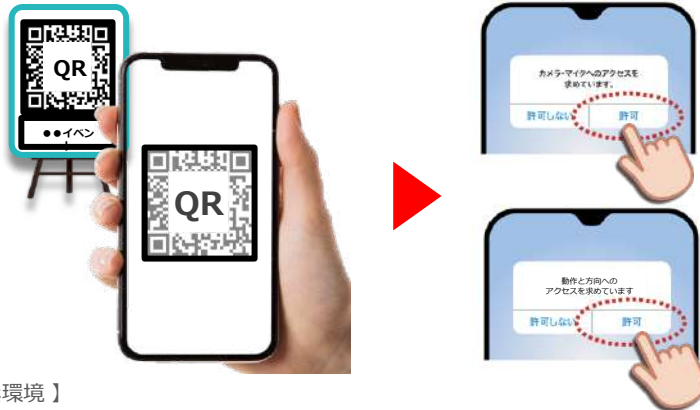


【基本セット内容】

- イマーシブARコンテンツ : 1種
- 説明ポスター : A1 1枚
※サイズ変更可能

ご利用の流れ

- 1 説明ポスターから「**専用QR**」を読み取り、各アクセスを許可すると、**イマーシブAR**が起動します。



【動作推奨環境】

【iOS端末】 iOS 11以上 ブラウザ： Safari
【Android端末】 Android 12以上 ブラウザ： Chrome

※推奨環境であっても通信状況や、端末の状況により、動作しない可能性があります。

- 2 現れたARコンテンツを、**360度**見渡してお楽しみいただけます。
また**写真**や**動画**が撮影できます。



ARコンテンツはオリジナルも制作可能です。

QRを読み込むだけで、屋内外を問わずどこでもARで水族館に変身！

360°の空間でさまざまな海の生き物たちが優雅に泳ぎます。海の生き物ではない魚も1匹いるよ！



音声の流れ、写真・動画が撮影できます。

【基本セット内容】

■説明ポスター : A1 1枚

【オプション】

■説明ポスターをパネルに変更

ARゲームについて

新感覚ARゲーム！海の絵にスマホをかざして魚を釣り上げろ！（壁タイプと床タイプがございます）

▼ 説明動画はこちら ▼



【壁タイプ：セット内容】

■ ゲームパネル



W3600×H2300（サイズ変更可）

【床タイプ：セット内容】

■ 床マット：W1800×H1150

■ 説明ポスター：A1 1枚



ご利用の流れ

1 「釣り竿をかざす」 ボタンをタップ。



2 海の絵に釣り竿(ARカメラ)をかざして HITするまでゆっくり動かそう！



3 HITしたら **PUSH** を連打！
魚を釣り上げるゲームに挑戦！
ゲージを矢印のゾーンで **3秒間キープ**！



AR釣りゲーム | 釣れる魚10種+超レア1種 コンプリート特典

<釣れる魚10種類> ランダムで釣り上げられます。



<超レア1種> ご指定の確率(ex.100分の1)で、**超レアの大物**が出現する演出が設定可能です。
超レアの大物が釣れたら**すぐに特典に繋がる**ゲームに挑戦できます。



<コンプリート特典> 6匹の魚を釣り上げてコンプリート!
最後の釣りゲーム後の特典を「抽選で景品引き換え」や
「クーポン表示」などご要望に合わせて設定いたします。



ARフォトスポットについて

QRを読み取り起動したARカメラをかざすと、ARで背景が動き出すフォトスポットです。



【基本セット内容】

■ フォトスポット本体 : W2400×H2100

■ 説明ポスター : A1

【オプション】


■ 立ち位置シール : 300φ

■ 撮影位置シール : W400×D600

■ 床シート : W2400×D1000

ご利用の流れ

1 説明ポスターから「専用QR」を読み取ると、ARカメラが起動します。



2 ARカメラをフォトスポットにかざすと、ARのアニメーションが始まります。写真や動画が撮影できます。



【動作推奨環境】

【iOS端末】 iOS 11以上 ブラウザ : Safari

【Android端末】 Android 12以上 ブラウザ : Chrome

※推奨環境であっても通信状況や、端末の状況により、動作しない場合がございます。

ARフォトスポット | ARピカピカクラゲ

大きなクラゲと一緒に、カラフルに光るクラゲたちがゆらゆらと優雅に浮かぶ幻想的な海の世界へ！



【基本セット内容】

- 説明ポスター : A1 1枚
- 背景パネル : W2400×H2400



- 【オプション】
- 背景パネル用スタンド
 - 床シート : W2400×D1200
 - 立ち位置シール : 300φ 1枚
 - 撮影位置シール : W400×D600 1枚



音声の流れ、写真・動画が撮影できます。

ARフォトスポット | AR♡ICE CANDY

夏の暑さでアイスが溶けだすと、溶けた液体から白クマが現れて食べていくよ！アイスがなくなると。。。



【基本セット内容】

■説明ポスター : A1 1枚

■背景パネル : W2400×H2100



【オプション】 ■背景パネル用スタンド

■立ち位置シール : 300φ 1枚

■撮影位置シール : W400×D600 1枚



音声が流れ、写真・動画が撮影できます。

ARフォトスポット | 背景パネルタイプ

ジンベエザメ水槽



海の魚たち



イルカショー



ARレインボーアート



W3500×H2100

ARフォトスポット | ARせんすいかん

潜水艦に乗り込んで、海底まで海の中を探検しよう！



【フルセットの場合】



【基本セット内容】

- 説明ポスター : A1 1枚
- 顔出しパネル : W1300×H1700



【オプション】

- 背景パネル : W2400×H2100
- 床シート : W2400×D1200
- 背景パネル用スタンド
- 撮影位置シール : W400×D600 1枚



音声の流れ、写真・動画が撮影できます。

ARスタンプラリーについて

ポスターを設置するだけでスタンプラリーが楽しめ、達成後のプレゼント引換もスマホ内で完結できます。

【基本セット内容】

- ポスター A1 6種
- スマホ内スタンプ帳

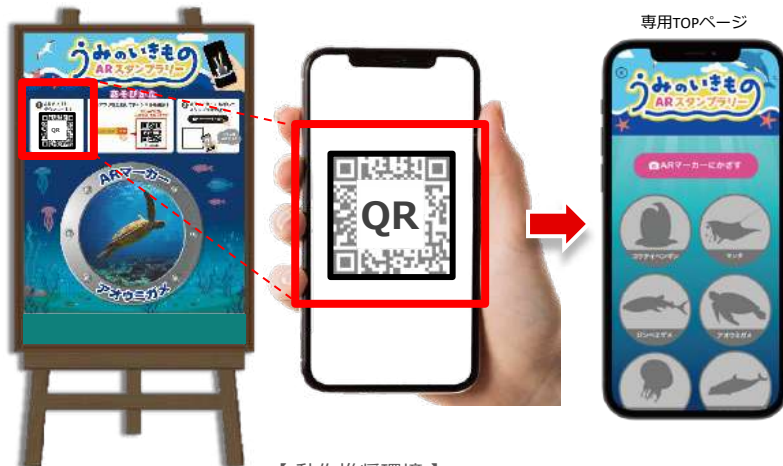


ご利用の流れ

1 ポスターから「専用QR」を読み取ると、専用TOPページが起動。

2 ARカメラボタンを起動してポスターにかざすと、ARが表示されます。

3 ARをタップすると、スタンプがたまります。



【動作推奨環境】

【iOS端末】iOS 11以上 ブラウザ：Safari
【Android端末】Android 12以上 ブラウザ：Chrome

※推奨環境であっても通信状況や、端末の状況により、動作しない可能性があります。



※キャッシュや端末の設定によりスタンプ取得が消えてしまう可能性がある為、ユーザー登録の設定が可能です。

ARスタンプラリー | AR海のいきものスタンプラリー

ポスターにARカメラをかざして、海のいきものを集めよう！生き物について学びながらお楽しみいただけます。

マーカーポスター

ポスター内のARマーカーに、ARカメラをかざします。（全6か所）



ポップアップ

海の生き物のARが出現するので、タップします。



ゲット画面

海の生き物についての解説ページが表示され、スタンプをゲットできます。



スタンプ帳

スタンプが溜まります。



Complete!

全て溜まると、引換ボタンを押せます。



ARスタンプラリー | オプションについて

ポスターのパネル変更オプション



イベントタイトル
あそびかた説明

ARマーカ―
ここにスマホをかざす

プレゼント紹介
達成時の特典が入ります

【オプション】



ポスターをパネルに変更する事もできます。
内容についてはご相談ください。

メリット

- ・大きなパネルにすることで目に留まりやすく、より多くの方の参加に繋がります。
- ・プレゼント特典やマップについて大きく紹介できます。
- ・その他に、館内キャンペーンなどの告知もできます。

スマホ内オプション

※デザインはイメージです。ご要望によりオリジナルでの制作も可能です。



設置マップ
ポスターの設置場所を伝えるマップとして。



遊び方説明
スタンプラリーの遊び方や、コンプリート特典の紹介に。



フォトフレーム
コンプリート特典として。



抽選
景品数や、イメージに応じた演出が可能。



クーポン
館内で使用可能なクーポン配布に。



応募フォーム (リンク)
コンプリート特典の送付に。

ARスポットについて

床面マーカースにカメラをかざすと、3Dコンテンツが出現し動き出します。

【基本セット内容】

- 床面マーカース 700φ 1種
- 3Dコンテンツ 1種
- 説明ポスター A1 1枚
(イーゼルは付属しません)

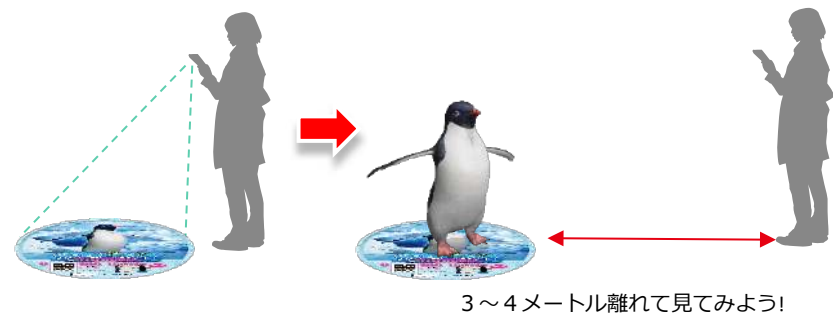


ご利用の流れ

1 ポスターから、「専用QR」を読み取ると、ARカメラが起動。



2 起動したARカメラを床面のマーカースにかざすと、目の前に3Dコンテンツが出現します。



【推奨環境】

● iOS端末 : iOS 14以上 ブラウザ : Safari ● Android端末 : Android 11以上 ブラウザ : Chrome
※推奨環境であっても通信状況や、端末の状況により、動作しない場合がございます。

ARスポット | AR北極・南極のいきものスポット

ARで床から【実物大】の北極・南極のいきものが現れて動き出す！（比率変更も可能）



■注意事項

- ・スポットから少し離れて撮影する為、設置場所の周囲にスペースが必要です。
- ・端末によって、3Dコンテンツが見られない場合がございます。

■動作推奨機種（2025年3月時点）

【iOS】 iOS14以上 ブラウザ：Safari
【Android】 Android 11以上 ブラウザ：Chrome
（※AR Coreがインストールされている端末）

※お客様の端末により、対応機種であってもARが表示されない、又は表示が異なる場合がございます。

【各種 床面マーカージョデザイン・3Dコンテンツ】

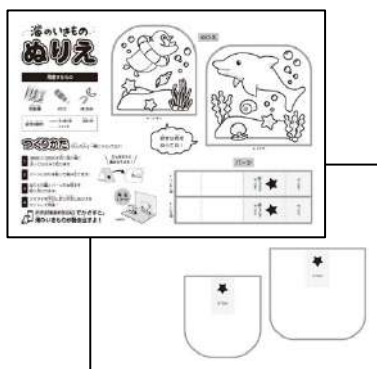


ノベルティ | 海のいきものぬりえ&うごく! ジオラマ

自由に色塗りしたぬりえを切りとり、台紙に貼り付け、ARカメラをかざすと海の生き物たちがやって来ます。



ぬりえ/ジオラマ台紙セット



+



音声の流れ、写真・動画が撮影できます。

仕様

- ぬりえ : A4サイズ 両面モノクロ
- ジオラマ台紙 : A4サイズ 両面カラー

おわりに

当資料をご覧いただき、誠にありがとうございます。

皆様に合っている企画やメリット・効果などは異なります。

私たちは「お客様の立場に寄り添う企画提案」をモットーにヒアリングさせて頂き、最適な解決策を一緒に見つけ出すことを大切にしています。

『ARをやってみたい!』『こんなことできるのかな?』など、お気軽にぜひ弊社へご相談ください。

サービスURL : <https://www.naniwa.com/>

お問合せ : <https://www.naniwa.com/contact/>

ホームページ



お問合せ



【大阪本社】

大阪府大阪市北区天満1-9-19

TEL:06-6351-7271

FAX:06-6352-7479

【東京支社】

東京都港区西新橋2-23-2 日比谷パークビル9階

TEL:03-3433-5211

FAX:03-5776-7733

【京都オフィス】

京都府京都市左京区田中下柳1-5 日の出ビル202号

TEL:075-706-6061

FAX:075-706-6063